





SIEMENS Gigaset 900 und 1000S/1015 Kurzanleitung























Für alle diejenigen, die wie ich ihr Handbuch nicht mehr finden können, habe ich hier die wichtigsten Einstellungsmöglichkeiten aufgelistet.

weitere Mobilteile verwenden












Funktion	Gigaset 900	Gigaset 1000S/1015	Anmerkungen
weitere Mobilteil anmelden		 Mobilteil ausschalten  10 Sekunden drücken 1, 2, 3 oder 4 gedrückt halten und gleichzeitig  drücken 0000 (System-Code)  1 ... 6 (interne Rufnummer)	<p>Das Mobilteil muss ausgeschaltet sein. Grüne Pagertaste an der Basisstation so lange drücken bis Signalton ertönt.</p> <p>1, 2, 3 oder 4 legt fest welche Stationsnummer nachher im Display des Mobilteils für diese Basisstation angezeigt wird.</p> <p>0000 ist der <u>System-Code</u> im Lieferzustand</p> <p>Im Display des Mobilteils werden alle freien internen Rufnummern angezeigt.</p>

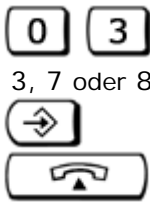
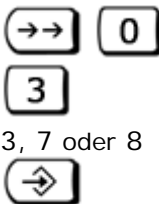
Klingeltonlautstärke

Funktion	Gigaset 900	Gigaset 1000S/1015	Anmerkung
			Die Lautstärke des Klingeltons (Siemens*:

Klingeltonlautstärke des Mobilteils einstellen	  1 ... 6 	  1 ... 6 	Tonruf) des Mobilteils kann in 6 Stufen eingestellt werden. 1 = leise 6 = laut (Lieferzustand)
Hörerlautstärke des Mobilteils einstellen	  1 ... 3 	  1 ... 3 	Die Lautstärke des Hörers am Mobilteil kann in 3 Stufen eingestellt werden. 1 = normal 3 = laut (Lieferzustand)
Klingeltonlautstärke der Basisstation einstellen	    0 ... 6 	    0 ... 6 	1 = leise 6 = laut 0 schaltet den Klingelton komplett aus

Impuls-/Ton-Wahlverfahren

Funktion	Gigaset 900	Gigaset 1000S/1015	Anmerkungen
Telefon während eines Telefonates vorübergehend auf das Tonwahlverfahren umstellen	  	 	Falls das Telefon auf Impulswahlverfahren (IWF) eingestellt ist, kann man so nach einem Verbindungsaufbau auf das Tonwahlverfahren umschalten. Die Änderung gilt nur bis zum Auflegen des Hörers.
Wahlverfahren	   0000 (System-Code)	   0000 (System-Code)	0000 ist der System-Code im Lieferzustand 3 = Impulswahlverfahren (IWF)

dauerhaft einstellen			7 = <u>Tonwahlverfahren</u> mit Flash 80 ms 8 = Tonwahlverfahren mit Flash 250 ms (Lieferzustand ist 8)
-------------------------	---	--	---

Übersetzungshilfe für Gigaset-Handbücher

Da die Wortschöpfungen der Fachautoren von Siemens sind meines Erachtens nicht immer verständlich sind, habe eine Tabelle mit Übersetzungen angelegt.

Siemens-Sprech	Deutsch
Tonruf	Klingelton

Glossar

System-Code	Für den Schutz der Basisstation vor unbefugten Änderungen von Einstellungen muss eine vierstellige Geheimnummer, der Systemcode, eingegeben werden. Bei Auslieferung ist der Systemcode auf "0000" eingestellt. Zur Anmeldung des ersten Mobilteils muss der voreingestellte Systemcode "0000" benutzt werden. Für die Sicherung eines Mobilteils kann ein davon unabhängiger Mobilteil-PIN vergeben werden.
Tonwahlverfahren	Ist sozusagen das Gegenteil vom Impulswahlverfahren (IWF) und wird auch Mehrfrequenz- Wahlverfahren (MWV) genannt.